

# Guide til materialeportalen – Lav en valgplakat

Af Emma Bønnelykke, studentervedhjælper, Partikontoret



**SOCIALDEMOKRATIET**

Din konto



Forside

Bæredygtig produktion

Vigtigt - læs dette inden bestilling!

Guide

## LIGE NU - GOD PRIS PÅ PLASTPLAKATER!

Plastplakater med bestilling fra 17/1-2022 og frem til 13/4-2022 - leveres løbende - senest d. 30/7-2022. Nedenstående levering på plastplakater træder ud af kraft, og den længere leveringstid erstatter nedenstående.

*Vær opmærksom på, at der er en længere produktionstid på plastplakater og beachflag.*

*Kailow bruger op til 15 hverdage på produktion og 2 hverdage på transport. Hvis den overstående produktionstid ikke kan overholdes, så kontakter vi dig hurtigst muligt.*

**OBS!** Hvis du har bestilt plastplakater, beachflag og andre kampagnematerialer på samme ordre, modtager du din bestilling, når ALLE produkter er produceret færdig. Hvis du ønsker at eksempelvis foldere, visitkort eller lign. bliver leveret før beachflag eller plastplakater, skal du lave flere separate ordre med henholdsvis plastplakater og andre materialer



## Indhold

Introduktion.....	2
Log ind og opret profil.....	3
Lav en valgplakat i Editor.....	5
Editor.....	7
Indsæt/upload billedfil.....	7
Baggrund.....	9
Tekst.....	9
Kort budskab.....	9
Label.....	9
Earlybird rabat.....	13
Valgtilskud.....	13
Video guides.....	13
Typiske fejl.....	13
Vigtige forkortelser og begreber.....	13

## Introduktion

Når du som kandidat eller kampagneleder ønsker at designe og trykke valgmaterialer, kan du med fordel bruge [Socialdemokratiets materialeportal](#). Her finder du skabeloner i partiets opdaterede design. Du kan sætte egen tekst og eget billede ind og sende materialer direkte til tryk.

### Link til Materialeportalen:

<http://socdem.mediahost.dk/storefront/index.ep>

Denne guide har til formål at hjælpe dig, der for første gang skal **oprette en profil og lave en valgplakat**. Du kan bruge dele af guiden, hvis du skal lave en flyer eller et opslag til sociale medier. Her kan du med fordel se videoerne under [guide](#) som viser, hvordan du anvender materialeportalens editor/redigeringsprogram.



## Log ind og opret profil

Første gang du benytter materialeportalen, skal du klikke [Log ind](#) øverst i højre hjørne.

**SOCIALDEMOKRATIET**

Glem mig Log ind

Forside Bæredygtig produktion Vigtigt - læs dette inden bestilling! Guide

LIGE NU - GOD PRIS PÅ PLASTPLAKATER!  
Plastplakater med bestilling fra i 7/1-2022 og frem til 13/4-2022 - leveres løbende - senest d. 30/7-2022.  
Nedenstående levering på plastplakater træder ud af kraft, og den længere leveringstid erstatter nedenstående.

Vær opmærksom på, at der er en længere produktionstid på plastplakater og beachflag.  
Kailow bruger op til 15 hverdage på produktion og 2 hverdage på transport. Hvis den overstående produktionstid ikke kan overholdes, så kontakter vi dig hurtigst muligt.  
OBS! Hvis du har bestilt plastplakater, beachflag og andre kampagnematerialer på samme ordre, modtager du din bestilling, når ALLE produkter er produceret færdig.  
Hvis du ønsker at eksempelvis foldere, visitkort eller lign. bliver leveret før beachflag eller plastplakater, skal du lave flere separate ordre med henholdsvis plastplakater og andre materialer

MATERIALER FRA PARTIKONTORET

DIN ANNONCE

DIN FLYER

DIN FOLDER

DINE KORT

DIT MERCHANDISE

DIN PLAKAT

DIN ROLLUP, BEACHFLAG M.M.

DINE SOCIAL MEDIA

UPLOAD DIT EGET DESIGN

HAR DU BRUG FOR HJÆLP?

Herefter popper et nyt vindue op. Her skal du klikke [Tilmelding](#) (er du allerede tilmeldt vores medlemsportal, skal du indtaste mail og kodeord under [Jeg har en konto](#)).

**SOCIALDEMOKRATIET**

Forside Bæredygtig produktion Vigtigt - læs dette inden bestilling! Guide

Velkommen til Socialdemokratiet

**Jeg har en konto**  
Indtast venligst e-mail og kodeord

[Log ind](#) [Glemte kodeord?](#)

**Jeg har IKKE en konto**  
Venligst tilmeld dig på Socialdemokratiet.

[Tilmelding](#)

Nu skal du skrive dine personlige oplysninger ind.

Derefter klikker du på *Tilmelding*.



**SOCIALDEMOKRATIET**

Forside Bæredygtig produktion Vigtigt - læs dette inden bestilling! Guide

## Tilmelding

Titel*	<input type="text" value="Vælg en ..."/>
Fornavn*	<input type="text"/>
Efternavn*	<input type="text"/>
E-mail*	<input type="text"/>
Telefon nummer	<input type="text"/>
Kodeord*	<input type="text"/>
Gentag kodeord*	<input type="text"/>

\* Obligatorisk felt

Nu har du oprettet en bruger og er klar til at bestille og designe materiale. Den første side du ser nu er din profil, hvor du blandt andet kan se dine bestilte ordrer og produkter.

Du kan også se din personlige information og oprette personer/virksomheder i *Adressebog* (du behøver ikke at oprette personer/virksomheder i *Adressebog* for at kunne bestille materialer).



**SOCIALDEMOKRATIET**

Din konto | Log ud



Forside Bæredygtig produktion Vigtigt - læs dette inden bestilling! Guide

**Dine Ordere**  
Dine Produkter  
Personlig Info  
Adressebog

[Din Konto](#) » [Dine Ordere](#)

## Dine Ordere

Du har ikke nogen ordrer endnu.

Nu skal du i gang med at lave valgmateriale ved brug af regeringsprogrammet *Editor*.

## Lav en valgplakat i Editor

Du skal klikke på *Forside* og dernæst klikke på *Din plakat*.

**SOCIALDEMOKRATIET** Din konto | Log ud

Forside Bæredygtig produktion Vigtigt - læs dette inden bestilling! Guide

**LIGE NU - GOD PRIS PÅ PLASTPLAKATER!**  
 Plastplakater med bestilling fra 1/1-2022 og frem til 13/4-2022 - leveres løbende - senest d. 30/7-2022.  
 Nedenstående levering på plastplakater træder ud af kraft, og den længere leveringstid erstatter nedenstående.

*Vær opmærksom på, at der er en længere produktionstid på plastplakater og beachflag.  
 Kailow bruger op til 15 hverdage på produktion og 2 hverdage på transport. Hvis den overstående produktionstid ikke kan overholdes, så kontakter vi dig hurtigst muligt.*  
**OBS! Hvis du har bestilt plastplakater, beachflag og andre kampagnematerialer på samme ordre, modtager du din bestilling, når ALLE produkter er produceret færdig.**  
 Hvis du ønsker at eksempelvis foldere, visitkort eller lign. bliver leveret før beachflag eller plastplakater, skal du lave flere separate ordre med henholdsvis plastplakater og andre materialer

- MATERIALER FRA PARTIKONTORET
- DIN ANNONCE
- DIN FLYER
- DIN FOLDER
- DINE KORT
- DIT MERCHANDISE
- DIN PLAKAT**
- DIN ROLLUP, BEACHFLAG M.M.
- DINE SOCIAL MEDIA
- UPLOAD DIT EBET DESIGN
- HAR DU BRUG FOR HJÆLP?

Nu skal du klikke på [plakat på plast](#). Næste gang materialeportalen opdateres, kan du under *Din Plakat* vælge hvilket materiale (papir, plastik), din valgplakat skal trykkes på.

**SOCIALDEMOKRATIET** Din konto | Log ud

Forside Bæredygtig produktion Vigtigt - læs dette inden bestilling! Guide

Hjem » Din Plakat » Plakat på plast

**Plakat på plast** Sortér efter: Standard

Plakat på plast  
 Lovpligtig label  
 Tryk selv

- A-PLAKAT PÅ PLAST - GRØN ELLER RØD BAGGUND
- PLAKAT PÅ PLAST 59X79 - 2022**

Her skal du vælge hvor mange plakater, du vil have trykt. Den samlede pris er eksklusiv moms og eventuelle forsendelsesomkostninger.



SOCIALDEMOKRATIET

Din konto | Log ud



Forside

Bæredygtig produktion

Vigtigt - læs dette inden bestilling!

Guide

Plakat på plast

Plakat på papir

Lovpligtig label

Tryk selv

Hjem » Din Plakat » Plakat på plast

Plakat på plast 59x79 - 2022



#### Bestil ordre

Antal (25-5000)

25

Samlet pris: Dkr 902,50

Start redigering

#### Specifikationer

Dansk Produceret

Medie størrelse: Plast, 590 x 790 mm, 5 mm plast

#### Bestil dine plastplakater nu, da vi har sat prisen ned!

Plakater med bestilling fra 7/1-2021 og frem til 13/4 bliver leveret løbende - senest d. 30/7.

#### Partiets plastplakat er en:

Kvalitet: 5 mm plade

Vægt: 1.000 gram

Kanal retning: Horisontal

Format: 59x79 cm

#### Ingen garanti for vind og vejr

Vi yder ingen garanti på valgplakater, da regn og vindforhold kan ødelægge plakaterne, allerede efter få timer og dage. Vi anbefaler derfor at bestille lidt ekstra valgplakater.

Scroller/Ruller du ned på siden, kan du klikke på skemaet, som viser de forskellige priser for antal plakater.

Når du har valgt antal plakater, skal du klikke på *Start redigering*.



#### Beskrivelse

De 4 grønne prikker illustrerer, hvor der bliver lavet plakaterne.

Vær opmærksom på, at der er en længere produktbeholdning, end beskrevet på forsiden. Kalkov bruger op til 15 hverdage på produktion og den overstående produktionsid ikke kan overholdes muligt.

OBS! Hvis du har bestilt plastplakater, beacht kampagnematerialer på samme ordre, modtag produkter er produceret færdig.

Antal	Pris
25	Dkr 902,50
50	Dkr 1.616,50
100	Dkr 3.043,00
125	Dkr 3.803,75
150	Dkr 4.564,50
175	Dkr 5.325,25
200	Dkr 6.086,00
225	Dkr 6.846,75
250	Dkr 7.607,50
275	Dkr 8.368,25
300	Dkr 9.129,00
325	Dkr 9.889,75
350	Dkr 10.650,50
375	Dkr 11.411,25
400	Dkr 12.172,00
425	Dkr 12.932,75
450	Dkr 13.693,50
475	Dkr 14.454,25
500	Dkr 15.215,00
525	Dkr 15.975,75
550	Dkr 16.736,50
575	Dkr 17.497,25
600	Dkr 18.258,00
700	Dkr 20.244,00
800	Dkr 22.136,00
900	Dkr 24.028,00
1.000	Dkr 26.040,00
1.100	Dkr 28.114,00
1.200	Dkr 30.252,00
1.300	Dkr 32.452,00
1.400	Dkr 34.712,00
1.500	Dkr 37.032,00
1.600	Dkr 39.412,00
1.700	Dkr 41.852,00
1.800	Dkr 44.352,00
1.900	Dkr 46.912,00
2.000	Dkr 49.532,00
2.500	Dkr 57.280,00
3.000	Dkr 71.550,00
3.500	Dkr 85.800,00
4.000	Dkr 100.100,00
4.500	Dkr 114.360,00
5.000	Dkr 128.650,00

Samlet pris: Dkr 902,50

Start redigering

#### Specifikationer

Dansk Produceret

Medie størrelse: Plast, 590 x 790 mm, 5 mm plast

#### Bestil dine plastplakater nu, da vi har sat prisen ned!

Plakater med bestilling fra 7/1-2021 og frem til 13/4 bliver leveret løbende - senest d. 30/7.

#### Partiets plastplakat er en:

Kvalitet: 5 mm plade

Vægt: 1.000 gram

Kanal retning: Horisontal

Format: 59x79 cm

#### Ingen garanti for vind og vejr

Vi yder ingen garanti på valgplakater, da regn og vindforhold kan ødelægge plakaterne, allerede efter få timer og dage. Vi anbefaler derfor at bestille lidt ekstra valgplakater.

Antal	Pris
25	Dkr 902,50
50	Dkr 1.616,50
100	Dkr 3.043,00
125	Dkr 3.803,75
150	Dkr 4.564,50
175	Dkr 5.325,25
200	Dkr 6.086,00
225	Dkr 6.846,75
...	...
5.000	Dkr 142.950,00

Flere priser...

Priser uden moms og forsendelsesomkostninger (hvis relevant).

Socialdemokratiet | Christiansborg | 1240 København

Net.dk | Cookies | Persondata og handelsbetingelser

## Editor

Nu kommer du ind på materialeportalens regeringsprogram, som kaldes *Editor*. Det er herinde, du skal redigere din plakate.



## Indsæt/upload billedfil

Hvis du har fået taget et valgfoto af vores fotograf eller har sendt det billede, du selv har fået taget ind til os, så findes dit billede i PNG-format i *billedbiblioteket*, og du skal blot søge det frem.

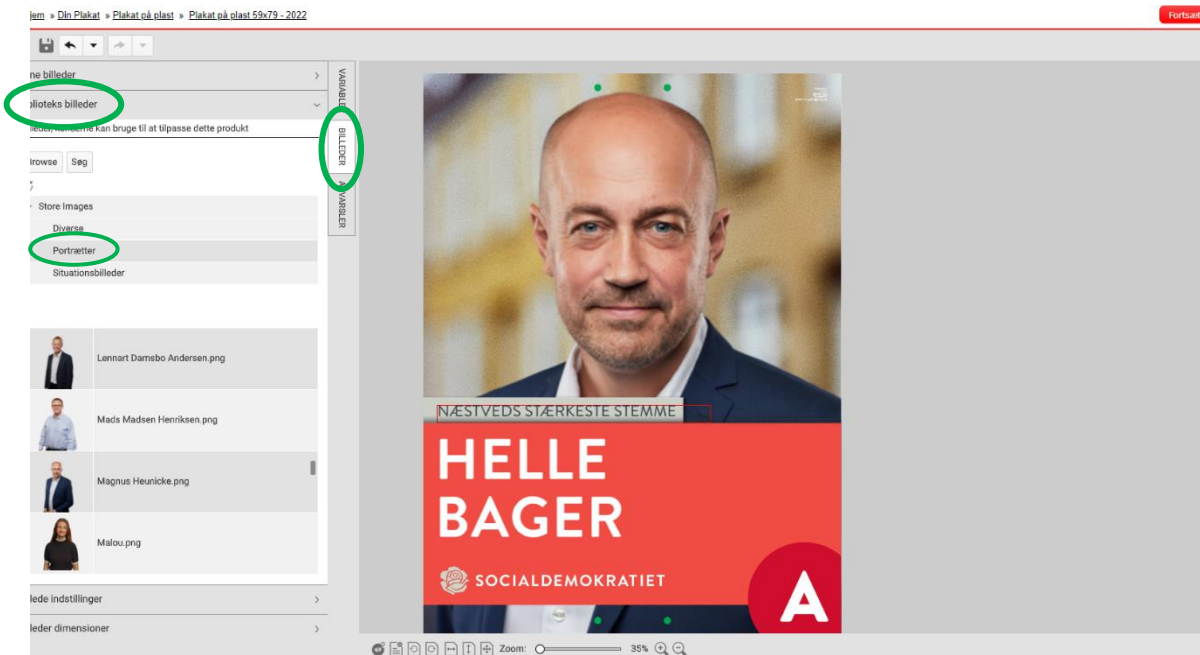
Du har kan også selv uploade et billede direkte i portalen. Husk at være opmærksom på, at billedet skal være i PNG-format (af 300ppi) og være fritlagt.<sup>1</sup>

Hvis vi endnu ikke har fået dit valgfoto, bedes du indsende det til vores grafiker Peter Dollerup på [Peter.Dollerup@ft.dk](mailto:Peter.Dollerup@ft.dk). Husk at filen skal være i PNG-format og fritlagt. Derefter bliver billedet en del af vores billedbibliotek.

## Du har et billede i billedbiblioteket

Du klikker på *Billeder* -> *bibliotekets billeder* -> *Portrætter*. Du giver nu siden to min til at loade. Du skal nu scrolle ned, indtil du finder det portræt, du skal bruge. Klik på dit valgte portræt og træk billedet over på plakaten. Det er vigtigt, at du her holder musen inde, når du trækker plakaten over.

<sup>1</sup> Billedet skal have en høj opløsning og der må ikke være baggrund på billedet. Se evt. Forkortelser og begreber



### Du har ikke et billede i billedbiblioteket

Du klikker på *Billeder* og dernæst *Mine billeder*. Nu uploader du en billedfil ved at klikke en *Browse efter lokal fil*. Billedet skal have en høj opløsning.

### Rediger størrelse og placering på billede

Klik på *Billede indstillinger* (kommer der ikke noget frem, skal du klikke tilbage på billedet på plakaten under *portrætter* og derefter klikke på *Billede indstillinger* igen). Herinde kan du i billedfeltet rykke billedet rundt, så det er placeret korrekt på plakaten. De blå runde felter kan du bruge til at gøre billedet større eller mindre. På dette plakatdesign skal du placere kandidaten i centrum af plakaten og gerne med en smule luft mellem kandidatens hoved og toppen af plakaten. Nu er du færdig med at opsætte billedet og kan gå i gang med baggrund og tekst.





## Baggrund

For at ændre baggrunden skal du klikke ind under *Variabler*. Du kan vælge mellem tre baggrunde på din valgplakat: by, hav eller land. Du vælger din baggrund ved at klikke på *Baggrund by*.

## Tekst

Du ændre teksten på din valgplakat under *Variabler*. Her skal du indtaste *fornavn* og *efternavn* på din kandidat. Begge navne kan kun være i versaler.

## Kort budskab

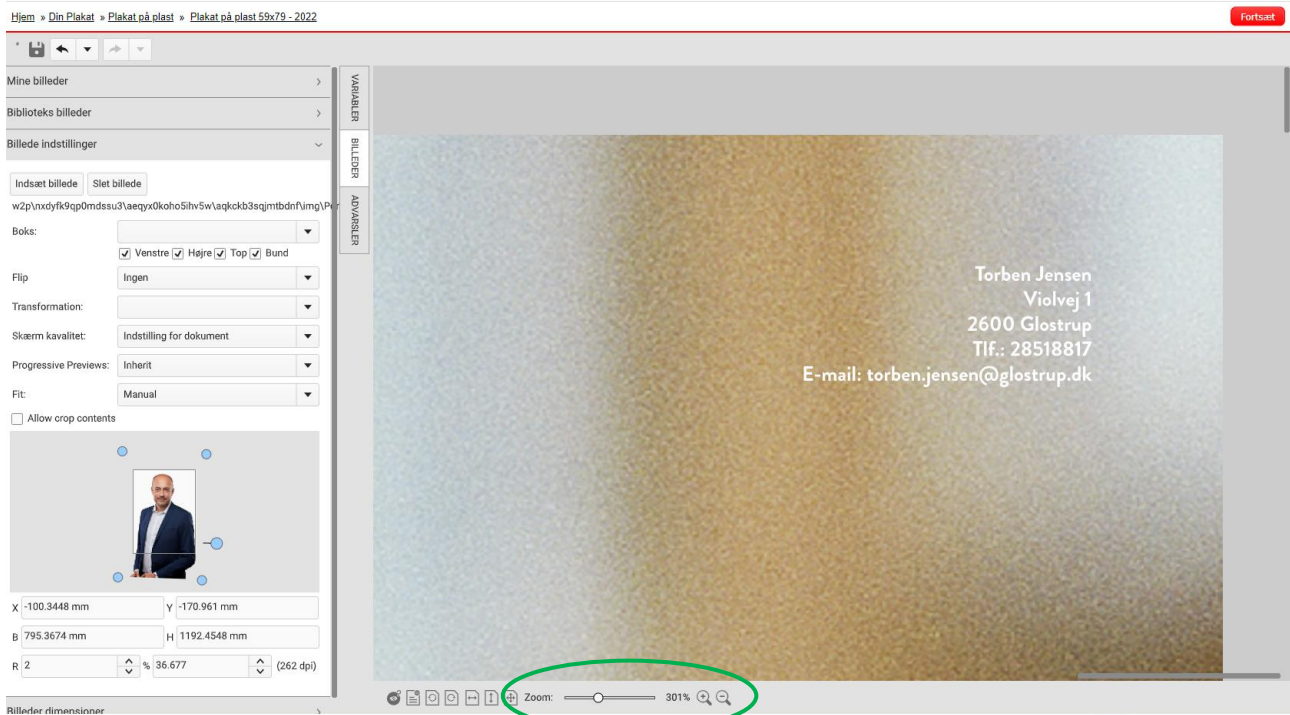
I dette felt kan du skrive et kort budskab, som vil stå i et felt på valgplakaten. Denne sætning kan både være et kort budskab eller en beskrivelse af, hvilken kreds en kandidat stiller op i. Du skriver dit budskab i feltet *dit budskab*. Max antal tegn i feltet er ca. 20 tegn, som kun kan stå i versaler. Da boksen er valgfri, behøves du ikke at anvende den. Klik *nej tak*, såfremt du ikke ønsker at bruge boksen.

## Label

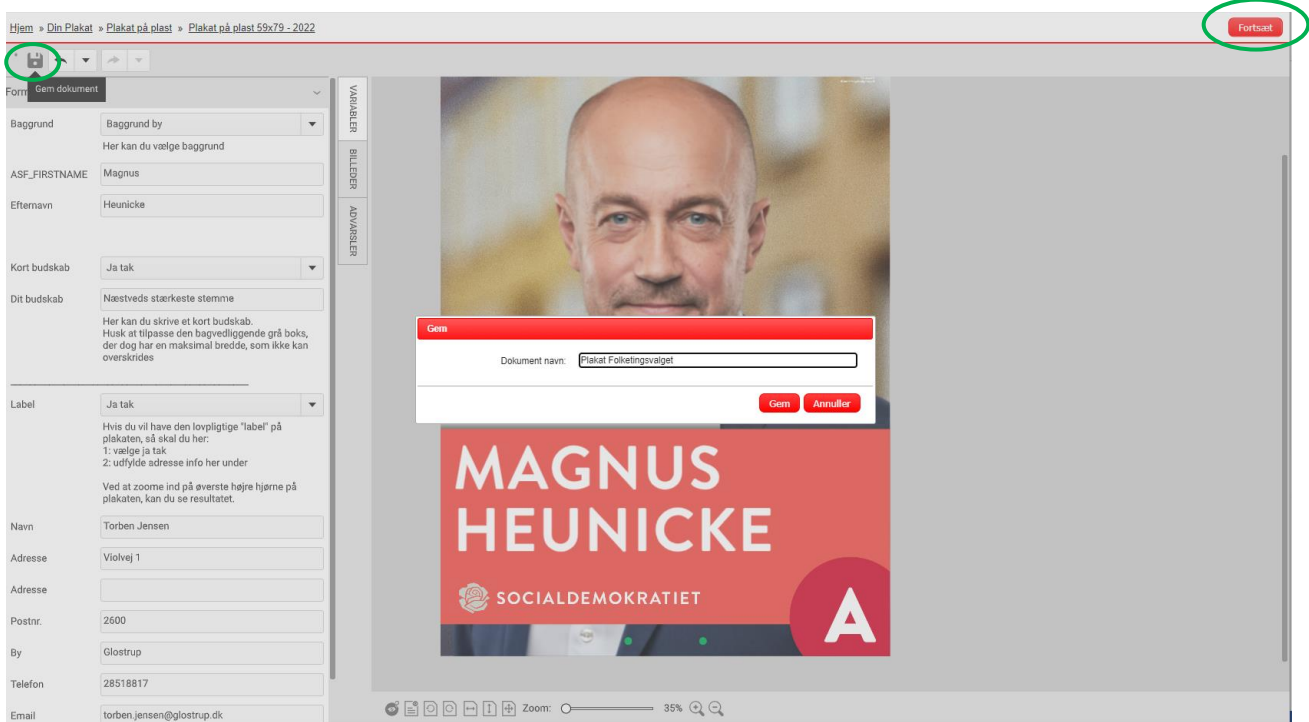
Det er lovpligtigt at ophængte valgplakater skal være forsynet med navn, adresse, e-mailadresse og telefonnummer på en fysiske eller juridiske person. Derfor kan du tilføje et label på din valgplakat

Under *Variabler* skal du scrolle ned til *Label*. Her skal du i dropdownmenuen vælge *ja tak* eller *nej tak*. Derefter skal du skrive dine private oplysninger i felterne under.

Brug zoom funktionen til at zoome helt tæt på din label for at se, om det ser rigtigt ud:



Nu er du færdig med at designe din plakat. Husk at tjek efter for stavfejl, før du sender din plakat til tryk. Vil du gerne vente med at bestille plakaten? Klik på gem grafikken oppe i venstre hjørne og giv din plakat et navn. Derefter er plakaten gemt på din profil.



Nu skal du sende din plakat til tryk! Bestil plakaterne ved at klikke på *Fortsæt*.

Du kan du se din færdige bestilling (Husk at klikke *Jeg er enig med Persondata og handelsbetingelser* af inden du går til kassen.)

+ Fortsæt med at handle

[Hjem](#) » [Din indkøbsvogn](#)
**Indkøbsvogn indeholder**

	Antal	Pris uden skatter	
 <b>Plakat på plast 59x79 - 2022</b> Plakat Folketingsvalget <a href="#">Rediger...</a> <a href="#">Omdøb...</a> <a href="#">PDF Preview</a>	25	<b>Dkr 902,50</b>	<a href="#">Fjern</a> <a href="#">Gem til senere</a> <a href="#">Redigér vare...</a> <a href="#">Kommentar...</a>
Priser uden moms og forsendelsesomkostninger (hvis relevant).		<b>Varer i alt: Dkr 902,50</b>	
		<input checked="" type="checkbox"/> Jeg er enig med <a href="#">Persondata og handelsbetingelser</a>	<input type="button" value="Gå til kassen"/>

Gemte varer

Nu skal du vælge leveringsadresse og derefter trykke *næste*.

**Til Kassen**

**1 Forsendelse**  
 Vælg forsendelses metode

**2 Gennemse**  
 Gennemse din ordre

**3 Betaling**

**Hvor bliver denne ordre leveret?**  
 Hentes hos Kailow  
 En leveringsadresse angivet af mig selv

**Leveringsadresse**

**Tilgængelige forsendelses tjenester**  
 Fragt, pakning, emballage og forsendelsesklar 1000 (DK 1000-2999) + Dkr 225,00

Her skal du vælge den forening, kreds, region eller kommune, du er tilknyttet.

**SOCIALDEMOKRATIET** Din konto | Log ud

Forside Bæredygtig produktion Vigtigt - læs dette inden bestilling! Guide

Til Kassen

1 Forsendelse Vælg forsendelses metode

2 Gennemse Gennemse din ordre

3 Betaling

**Leveringsadresse**  
Socialdemokratiet Glostrup  
Helle Bager Nielsen  
Norasvej 8  
2600 Glostrup  
Danmark  
E-mail adresse: shebn@ft.dk  
Via Fragt, pakning, emballage og forsendelsesklar 10

**Faktureringsadresse**  
Helle Bager Nielsen  
Norasvej 8  
2600 Glostrup  
Danmark

**Deres reference**  
Vælg en reference for at identificere din ordre  
Reference: Forening - Norddjurs Vest

Forening - Norddjurs Vest

Forening - Midt-Thy  
Forening - Møldrup  
Forening - Næstved Midt  
Forening - Næstved Nordvest  
Forening - Næstved Syd  
Forening - Nibe og omegn  
Forening - Nordals  
Forening - Nordbornholm  
Forening - Nordfyn  
Forening - Nordkysten  
Forening - Nordmors  
Forening - Nørhald-Havndal  
Forening - Nørre Køge  
Forening - Nørrebro  
Forening - Nørre-Snede  
Forening - Nørresundby

Pris uden skatter

25	Dkr 902,50
<b>Varer i alt:</b>	Dkr 902,50
<b>Moms:</b>	Dkr 225,63
<b>Total forsendelse:</b>	Dkr 225,00
<b>Moms af forsendelse:</b>	Dkr 56,25
<b>Total for ordre:</b>	Dkr 1.409,38

Kampagnekode Næste

Socialdemokratiet | Christiansborg | 1240 København K | partikontoret@socialdemokratiet.dk | Cookies | Persondata og handelsbetingelser

Nu er du kommet til betaling. Tjek efter at alt står korrekt og klik på **Næste**. Du kan nu betale for din bestilling. Du vil efterfølgende få sendt til mail med ordredetaljer, herunder ordrenummer.

Forside Bæredygtig produktion Vigtigt - læs dette inden bestilling! Guide

Ordredetaljer XSD-1021677 Print

**Leveringsadresse**  
Navn Navnesen  
Vej 1  
2610 Rødovre  
Danmark  
Via Fragt, pakning, emballage og forsendelsesklar 1000

**Faktureringsadresse**  
Kailow\_test  
Momsnummer: Bill88 88 57 16  
BillFirstName BillLastName - Billinfo  
BillFjeldhammervej 5-9  
BillAddressLine2  
Bill2710 BillRødovre  
Danmark  
Telefon: +45 38 76 02 00  
E-mail adresse: webshop@kailow.dk

Ordrestatus: I produktion  
Ordrenummer: XSD-1021677  
Deres reference: Andet  
Ordredato: 25-02-22 16:17:39 CET  
Bestilt af: Navn Navnesen

Du er nu færdig med at bestille valgplakater. De vil senest blive leveret d. 1/8 2022.

## Earlybird rabat

Vi har lavet en aftale med vores leverandør Kailow Graphics om en earlybird rabat. Det betyder at bestiller du dine valgplakater inden d. 13/4 2022, opnår du en rabat på 15 %. Plakaterne leveres senest d. 1/8 2022.

## Valgtilskud

Hovedbestyrelsen har besluttet at tildele alle kredse et kredstilskud på 10.000 kr. + moms, som kan anvendes på Materialportalen til fx plakater. Kailow skal bruge følgende oplysninger på **BÅDE** "bestiller" **OG** på "fakturamodtager" for at registrere valgtilskuddet:

- Navn
- Mail
- Telefonnummer

Udgangspunktet er, at kandidaten registreres som bestiller, mens kredskassereren registreres som fakturamodtager. Hvis du ønsker, at en anden, som fx din kampagneleder eller kredsformand, registreres som bestiller eller fakturamodtager, skal I sende en mail til [webshop@kailow.dk](mailto:webshop@kailow.dk)

## Video guides

- Videoguide til hvordan du bestiller en valgplakat her:  
[https://socdem.mediahost.dk/storefront/content.ep?name=page\\_3](https://socdem.mediahost.dk/storefront/content.ep?name=page_3)

## Typiske fejl

Hvis der opstår en *advarsel* skyldes det ofte, at opløsningen på valgte billede er for lav. For at løse dette kan du enten vælge et andet billede eller gøre billedet på din plakat mindre. Dette gør du under *billede indstillinger*.

## Vigtige forkortelser og begreber

Der kan være mange tekniske/grafiske forkortelser og begreber på materialeportalen. Vi har her samlet de vigtigste:

**DPI/opløsning:** DPI fortæller om opløsningen af et anvendt billede, når det skal printes.

DPI skal være minimum 120 for fin opløsning og 300 DPI for høj opløsning af valgplakater og andre valgmaterialer. Dette kan du se i Editor -> billede indstillinger -> DPI. Såfremt DPI er for lav, sender Editor en advarsel.

**PPI/opløsning:** PPI-opløsningen skal helst være 300. Dette kan du fortælle din fotograf, hvis du bestiller dit valgbillede udefra.

### Fil-typer:

Det er vigtigt, at du uploade billeder i det rigtige format.

**PNG:** Dette format skal bruges til valgplakater og kan også bruges til billeder til din flyer, sociale medie opslag eller lignende.

**JPG:** Dette format kan anvendes til billeder til din flyer, sociale medier opslag eller lignende.

**Fritlagt:** Når et billede er fritlagt betyder det, at der ikke er en baggrund på billedet. Dette vil typisk være et kandidatbillede.

**Editor:** Materialeportalens redigeringsprogrammet

**Px:** Pixels

**Farver:**

Som udgangspunkt skal du bruge de farver, som er uploadet på materialeportalen. Disse farver er hentet fra Socialdemokratiets [designmanual](#). Skal du ændre en farve – f.eks. en baggrundsfarve på et opslag til social medier vil du møde forskellige farvesystemer.

**CMYK:** Dette er et farvesystem, som anvendes til farver på tryk.

**RGB:** Dette er et farvesystem, som anvendes til farver på online grafik – f.eks. til sociale medier.

**Hex:** Dette er et farvesystem, som anvendes til farver på online grafik – f.eks. til sociale medier.